




Rohrmotoren Serie RM mit mechanischer Endabschaltung für Rollläden + Markisen



- ➔ leistungsstarke 10 bis 50 Nm
- ➔ Zugleistung bis 95 kg
- ➔ kompakte Bauform ab 360mm Ges.länge
- ➔ einfache + präzise Endlageneinstellung
- ➔ leichte Montage
- ➔ geräuscharm
- ➔ 5 Jahre Garantie

Lieferumfang:

- ➔ Incl. Adapterset 60mm 8kt. / 40mm 8kt. mini
- ➔ Incl. Standard Motorlager RM-L010 / RM-L990 mini
- ➔ Incl. Einstellhilfe (flexible) + RM-L050

Hinweis !! SONDERPREISE
Diese Preise (und auch
Staffelpreise) finden Sie
in unseren Shop!
www.rohrmotor24.eu

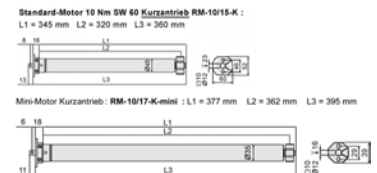
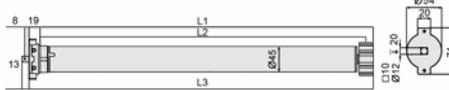
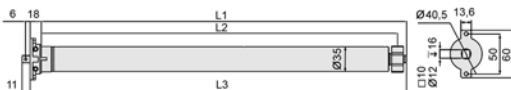
Bestell Nr.	Drehmoment (NM)	für Wellen (mm)	max. Zugleistung (kg)	Motorlänge (mm)	Ø Motor (mm)	UPM 1/min.	Laufzeit (min)	Endschalterbereich	Volt / Hz	Watt	Ampere	Brutto St./ €
RM-10/15	10	8-kant 50-70 Rund 50-85	20	480	45	15	4	22	230 / 50	112	0,49	29,50
RM-10/15-K	10		20	360	45	15	4	16	230 / 50	112	0,49	39,50
RM-20/15	20		40	480	45	15	4	22	230 / 50	145	0,64	30,90
RM-30/15	30		60	550	45	15	4	22	230 / 50	191	0,83	32,90
RM-40/15	40		80	550	45	15	4	22	230 / 50	198	0,86	33,90
RM-50/12	50		95	550	45	12	4	22	230 / 50	205	0,89	38,90
RM-10/17-K	10	8kt.40	25	395	35	17	4	17	230 / 50	121	0,53	39,50
RM-10/17	10		25	515	35	17	4	41	230 / 50	121	0,53	29,50
RM-13/14	13		30	515	35	14	4	41	230 / 50	121	0,53	30,90

Abmessungen:

Standard-Mini-Motoren Serie RM: RM-10/17 + RM-13/14
L1 = 494 mm / L2 = 479 mm / L3 = 512 mm

Standard-Motoren Serie RM:
RM-10/15 + RM-20/15: L1=457mm / L2=444mm / L3=476mm
RM-30, 40, 50: L1=527mm / L2=514mm / L3=546mm

Preisstellung, Brutto incl. MwSt. // Mindestbestellmenge = 1 Stck.



Motorenauswahl für Rollläden*:

Welle	Motor	Drehmoment	max. Zugleistung (kg)	Kunststoff (4,5kg/m²*)	Aluminium (5,5kg/m²*)	Holz (9kg/m²*)
Achtkant 60 mm	RM-10	10	bis 20	4,5 m²	3,6 m²	1,8 m²
	RM-20	20	bis 40	8,9 m²	7,3 m²	3,6 m²
	RM-30	30	bis 60	13,3 m²	10,9 m²	5,5 m²
	RM-40	40	bis 80	17,8 m²	14,5 m²	7,3 m²
	RM-50	50	bis 95	21,1 m²	17,3 m²	8,6 m²
Achtkant 40 mm	RM-10 mini	10	bis 25	5,7 m²	4,6 m²	← Rollladenhöhe max. 1,5 m ← Rollladenhöhe max. 2,5 m
			bis 20	5,0 m²	4,0 m²	
	RM-13 mini	13	bis 30	6,7 m²	5,6 m²	← Rollladenhöhe max. 1,5 m ← Rollladenhöhe max. 2,5 m
			bis 25	6,0 m²	4,9 m²	

Motorenauswahl für Markisen*:

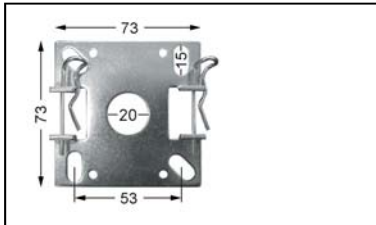
Motor	Drehmoment	Anzahl Arme	Ausfall in Meter
RM-20	20 Nm	2	bis 2,5 m
RM-30	30 Nm	2	bis 3,0 m
RM-40	40 Nm	2 / 3	bis 3,5 m
RM-50	50 Nm	2 / 3	bis 5,5 m

* Berechnungsgrundlage ohne Kenntnis der Einbausituation

Garantiebedingungen der Motoren Serie RM + RMF und Zubehör:
Die Garantiezeit beträgt 5 Jahre ab Herstellungsdatum.
Im Detail finden Sie diese Erklärung in unseren Online Shop.

Rohrmotoren Serie RM mit mechanischer Endabschaltung für Rollläden + Markisen

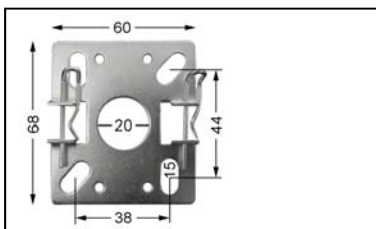
Motor-Lager Serie RM - Motoren



Standard - Motorlager
Vorbau,- Blendkappenlager
RM-10 / 20 / 30 / 40 / 50

Best. Nr. RM-L010

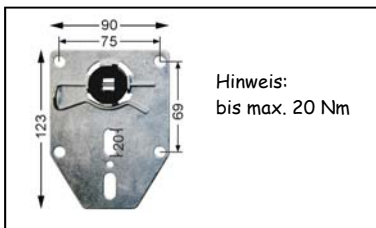
Bei jeden Motor bereits
enthalten !



Standard - Motorlager
Vorbau,- Blendkappenlager
RM-10/17 mini / K
RM-13/14 mini

Best. Nr. RM-L990

bereits enthalten !

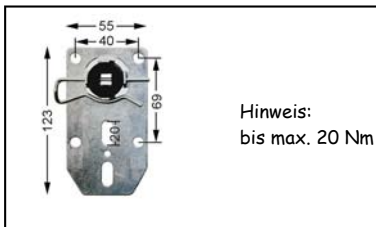


Hinweis:
bis max. 20 Nm

Neubau,- Fertigkastenlager
ausrastbar / verstellbar

Best. Nr. RM-L020

Netto: 4,00 €/St.

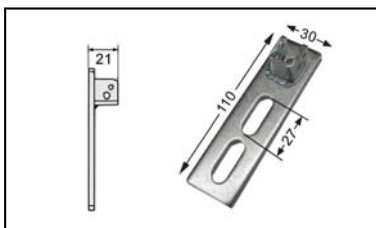


Hinweis:
bis max. 20 Nm

Neubau,- Fertigkastenlager
ausrastbar / verstellbar
schmale Ausführung

Best. Nr. RM-L025

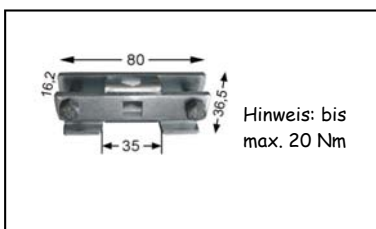
Netto: 4,00 €/St.



Neubau,- Fertigkastenlager
ausrastbar / verstellbar
schmale Ausführung

Best. Nr. RM-L070

Netto: 4,00 €/St.

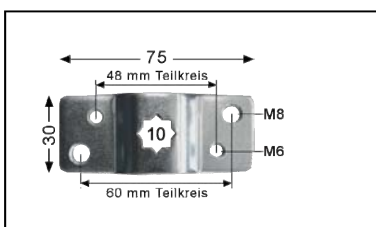


Hinweis: bis
max. 20 Nm

Sanierungs,- Aufstecklager
Klemmlager für Neubau- u.
Fertigkasten

Best. Nr. RM-L080

Netto: 5,90 €/St.



Markisenlager / Wandlager
für 10 mm Vierkantstift
mit 48 mm + 60 mm Teilkreis

Best. Nr. RM-L050

Bei jeden Motor bereits
enthalten !

Adaptersets Serie RM - Motoren



Standard - Adaptersatz
RM-10 / 20 / 30 / 40 / 50
SW60 Achtkant
RM-10/17 / RM-13/14
SW40 Achtkant
Bei jeden Motor bereits
enthalten !



Adaptersatz
RM-10 / 20 / 30 / 40 / 50
SW50 (Achtkantwelle)

Best. Nr. RM-A50K

Netto: 4,00 €/St.



Montage ohne
Laufring.
Außer bei
RM-10/17 /K
RM-13/14

50mm Rundwelle

Adaptersatz
RM-10 / 20 / 30 / 40 / 50
RM-10/17 / K + 13/14
(Rundwelle)

Best. Nr. RM-50R

Netto: 4,00 €/St.



Adaptersatz
RM-10 / 20 / 30 / 40 / 50
(Rundwelle)

Best. Nr. RM-A63R

Netto: 4,00 €/St.



Adaptersatz
RM-10 / 20 / 30 / 40 / 50
(Rundwelle)

Best. Nr. RM-A70R

Netto: 4,00 €/St.



Adaptersatz
RM-10 / 20 / 30 / 40 / 50
(Rundwelle)

Best. Nr. RM-A78R

Netto: 4,00 €/St.



Adaptersatz
RM-10 / 20 / 30 / 40 / 50
(Rundwelle)

Best. Nr. RM-A85R

Netto: 4,00 €/St.