

# Multifunktions-Schalteinsatz 1-polig (Tast- oder Rast-Funktion einstellbar)

Typ: ES-2T(R)/1

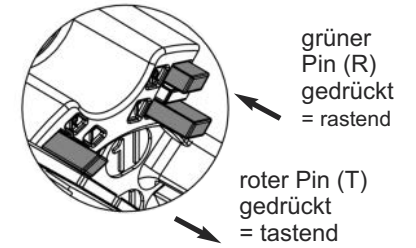
Hersteller-Art.-Nr.: 600.13E1.00

Hersteller: geba

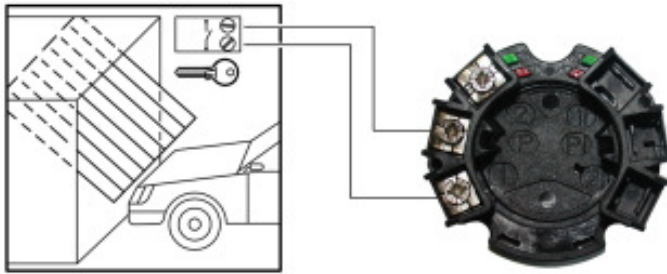


Die gewünschte Schaltfunktion wird mit den 4 farbigen Pins eingestellt!  
 grüner Pin (R)  
 gedrückt = rastend  
 roter Pin (T)  
 gedrückt = tastend

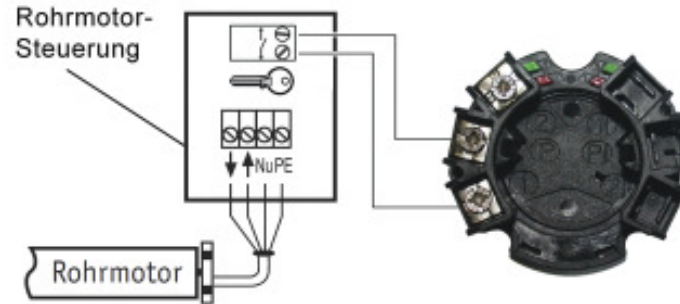
- Schalteinsatz einstellbar auf :**
- 2-seitig tastend
  - 2-seitig rastend
  - 1x Tast / 1x Rast



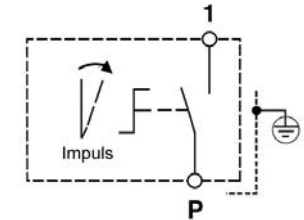
## Anschluss an 1 Garagentor-Deckenantrieb (1 Impuls-Befehl tastend)



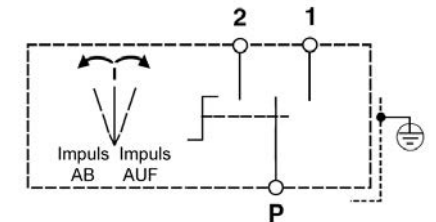
## Anschluss an 1 Rolltor- / Rohrmotor-Steuerung (1 Impuls-Befehl tastend)



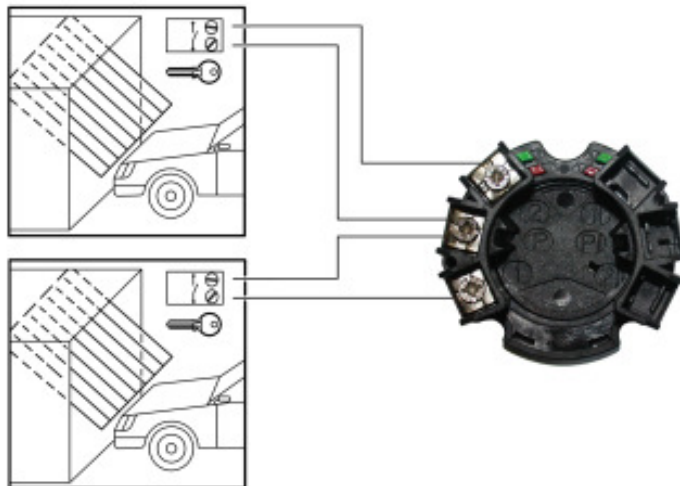
## Schaltbild 1-seitig tastend



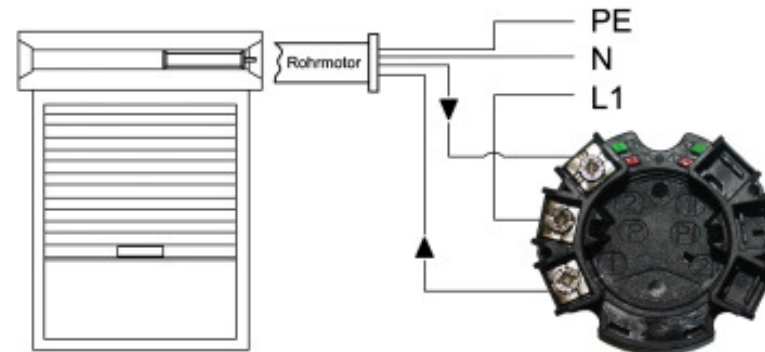
## Schaltbild 2-seitig tastend o. rastend



## Anschluss an 2 Garagentor-Deckenantrieben (je Tor 1 Impuls-Befehl tastend)



## Anschluss an 1 Rohrmotor (2 Befehle AB - AUF tastend oder rastend einstellbar)



## Technische Daten Schalteinsatz:

	ES-2T(R)/...
U <sub>e</sub>	240V/AC
U <sub>i</sub>	300V
I <sub>th</sub>	16A
I <sub>e</sub>	5A
	16A gL
	AC 15
Anschlüsse	max. 1,5 mm <sup>2</sup>